


Municipio LA PAZ, 0086
ESTADO ANALITICO DEL ACTIVO
DEL 1 AL 31 DE MARZO DE 2024


CONCEPTO	SALDO INICIAL (1)	CARGOS DEL PERIODO (2)	ABONOS DEL PERIODO (3)	SALDO FINAL (4=1+2-3)	VARIACION DEL PERIODO (4-1)
ACTIVO	881,224,065.42	201,849,598.01	167,102,755.22	915,970,908.21	34,746,842.79
ACTIVO CIRCULANTE	284,654,769.81	201,849,598.01	165,419,096.46	321,085,271.36	36,430,501.55
Efectivo y Equivalentes	140,715,078.64	194,578,844.76	164,168,907.72	171,125,015.68	30,409,937.04
Efectivo	18,211,329.14	34,488,555.04	29,282,378.41	23,417,505.77	5,206,176.63
Bancos/Tesorería	122,271,244.70	160,090,289.72	134,886,529.31	147,475,005.11	25,203,760.41
Depósitos de Fondos de Terceros en Garantía y/o Administración	232,504.80	0.00	0.00	232,504.80	0.00
Derechos a recibir efectivo o equivalentes	86,467,724.13	7,270,753.25	1,250,188.74	92,488,288.64	6,020,564.51
Deudores Diversos por cobrar a Corto Plazo	86,467,724.13	7,270,753.25	1,250,188.74	92,488,288.64	6,020,564.51
Derechos a recibir bienes o servicios	20,519,297.24	0.00	0.00	20,519,297.24	0.00
Anticipo a proveedores por prestación de servicios a Corto Plazo	6,803,404.32	0.00	0.00	6,803,404.32	0.00
Anticipo a Contratistas por Obras Públicas a Corto Plazo	13,715,892.92	0.00	0.00	13,715,892.92	0.00
Almacén	36,952,669.80	0.00	0.00	36,952,669.80	0.00
Almacén de Materiales y Suministros de Consumo	36,952,669.80	0.00	0.00	36,952,669.80	0.00
ACTIVO NO CIRCULANTE	596,569,295.61	0.00	1,683,658.76	594,885,636.85	(1,683,658.76)
Bienes Inmuebles, Infraestructura y Construcciones en Proceso	446,642,922.24	0.00	0.00	446,642,922.24	0.00
Terrenos	148,877,481.61	0.00	0.00	148,877,481.61	0.00
Edificios no Habitacionales	104,670,992.19	0.00	0.00	104,670,992.19	0.00
Construcciones en proceso en Bienes de Dominio Público	193,094,448.44	0.00	0.00	193,094,448.44	0.00
Bienes Muebles	260,347,592.79	0.00	0.00	260,347,592.79	0.00
Mobiliario y Equipo de Administración	20,800,049.89	0.00	0.00	20,800,049.89	0.00
Equipo e Instrumental Médico y de Laboratorio	130,759.50	0.00	0.00	130,759.50	0.00
Equipo de Transporte	165,569,050.09	0.00	0.00	165,569,050.09	0.00
Equipo de Defensa y Seguridad	19,495,632.58	0.00	0.00	19,495,632.58	0.00
Maquinaria, otros Equipos y Herramientas	49,382,100.72	0.00	0.00	49,382,100.72	0.00
Colecciones, Obras de Arte y Objetos Valiosos	4,970,000.01	0.00	0.00	4,970,000.01	0.00
Activos Intangibles	8,990,000.00	0.00	0.00	8,990,000.00	0.00
Patentes, Marcas y Derechos	8,990,000.00	0.00	0.00	8,990,000.00	0.00
Depreciaciones	119,425,559.42	0.00	1,683,658.76	121,109,218.18	1,683,658.76
Depreciación Acumulada de Bienes Inmuebles	15,187,227.78	0.00	174,451.66	15,361,679.44	174,451.66
Depreciación Acumulada de Bienes Muebles	104,238,331.64	0.00	1,509,207.10	105,747,538.74	1,509,207.10
Activos Diferidos	14,340.00	0.00	0.00	14,340.00	0.00
Otros Activos Diferidos	14,340.00	0.00	0.00	14,340.00	0.00

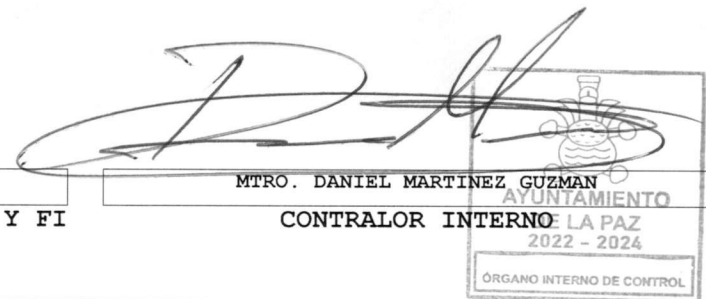
Municipio LA PAZ, 0086
ESTADO ANALITICO DEL ACTIVO
DEL 1 AL 31 DE MARZO DE 2024


CONCEPTO	SALDO INICIAL (1)	CARGOS DEL PERIODO (2)	ABONOS DEL PERIODO (3)	SALDO FINAL (4=1+2-3)	VARIACION DEL PERIODO (4-1)
----------	----------------------	------------------------	------------------------	--------------------------	-----------------------------

"Bajo protesta de decir verdad declaramos que los estados financieros y sus notas, son razonablemente correctos y son responsabilidad del emisor "


LIC. CRISTINA GONZALEZ CRUZ
PRESIDENTA MUNICIPAL


L.C. MIGUEL PICHARDO ESCAMILLA
DIRECTOR GENERAL DE ADMINISTRACION Y FI


MTRO. DANIEL MARTINEZ GUZMAN
CONTRALOR INTERNO


AYUNTAMIENTO DE LA PAZ
 2022 - 2024
ÓRGANO INTERNO DE CONTROL